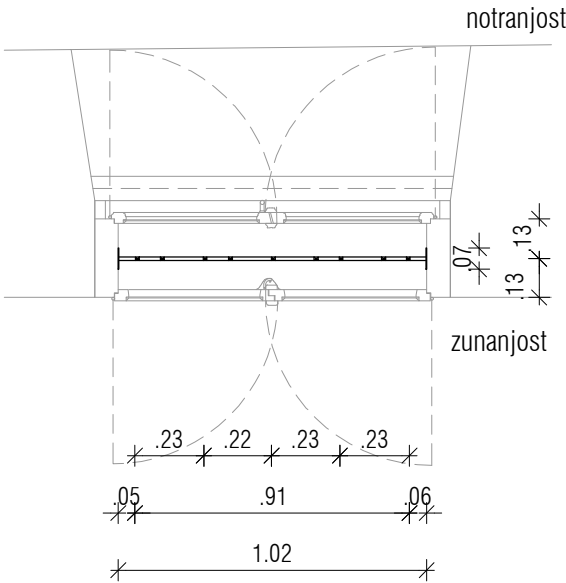
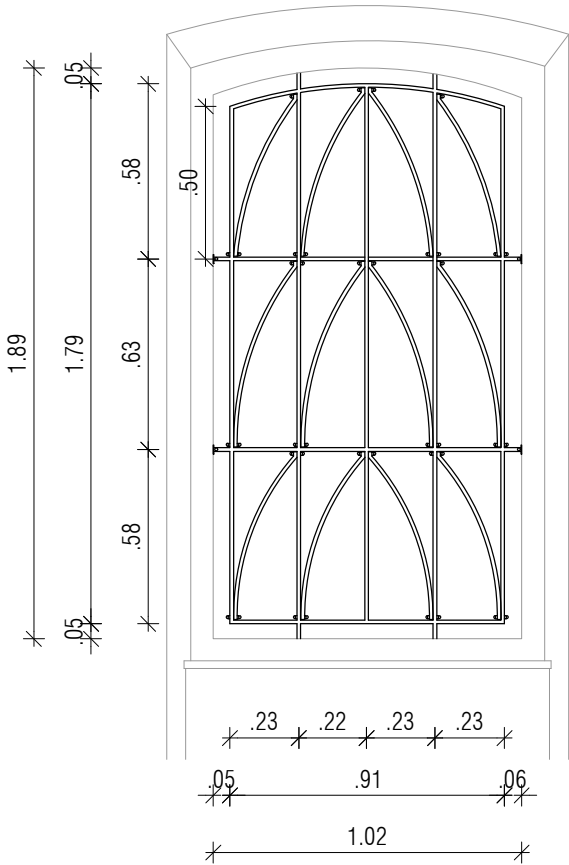


KOVINSKI IZDELKI

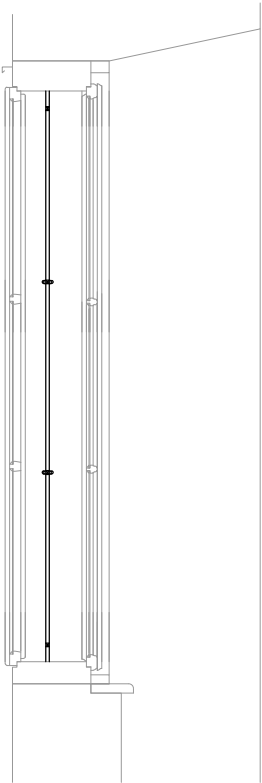
tloris



pogled notranjost



prerez



oznaka	pOV1-m	M=1:25
pozicija	kovinska mreža pri oknih v pritličju	
ново / obstoječe	obstoječe mreže se restavrirajo, po potrebi se izvedejo nove dodatne mreže po vzoru obstoječih	
dimenzija zidarsko	za okna velikosti 119 x 196-206 cm	
dimenzija mizarsko	po shemi	
širina podboja	cca 32 cm	
odpiranje	fiksna mreža	
količina	14	

opis
Kovinska mreža vstavljena med zunanjim in notranjim okenskim krilom v pritličju, vgrajene med leti 1987-1997. Mreže se izdeljo po vzoru obstoječih, kar pomeni, da je potrebno pri izdelavi novih upoštevati tudi obstoječe mreže in druge detajle (glej Konservatorski načrt arhitekturni detajl mapa 4).

- izdelava dokumentacija stanja in pripravo delavniški načrti - je del postavke mreže !
- dokumentacija stanja,
- demontaža
- odstranjevanje barvnih plasti in rje s peskanjem (če je možno) ali ročno z žičnato krtačo,
- protikorozijski premaz,
- nanos barvnega nanosa (temeljna in zaščitna barva),
- nova barva po izboru pooblaščenega arhitekta in ZVKD Novo mesto (obstoječa barva je v svetlo sivem barvnem tonu),
- montaža,
- izdelava manjkajočih kovinskih mrež po arhitekturnem detajlu

- vsaka posamezna pozicija mreže mora biti, po zaključeni montaži oken, posebj izmerjena, saj so med posameznimi odprtini mogoča odstopnja,
- vsi detajli novih mrež morajo biti pisno potrjeni s strani pooblaščenega arhitekta in ZVKD Novo mesto

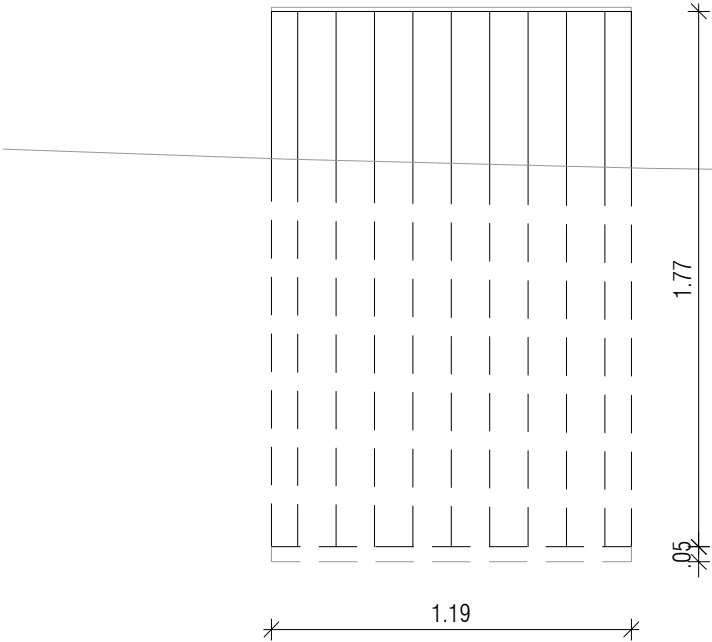
OPOMBE:
Vse mere je potrebno kontrolirati na mestu po izvršenih gradbenih delih!
Spremembe projekta mora pisno potrditi pooblaščen arhitekt in ZVKD Novo mesto!
Delavniške risbe, detajle, predlagane materiale in obdelave ter način izvedbe mora pred izvedbo pisno ptdrti pooblaščen arhitekt in ZVKD Novo mesto!

zelo

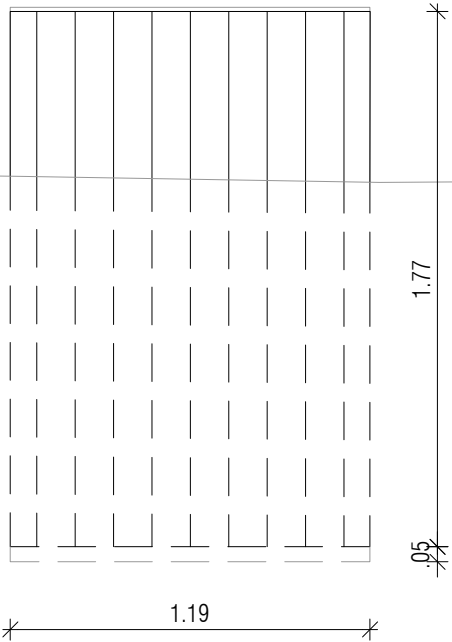
investitor: Mestna občina Novo mesto	projektant: ZELOA d.o.o., Ptujaska ul. 19, Ljubljana	vrsta pr.d.: PZI	št. projekta: 213-20
objekt: Narodni dom Novo mesto	vodja projekta: Anže Zalaznik u.d.i.a. zaps 1123 PA PPN	vrsta načrta: ARH	datum: junij 2024

pogled južna fasada

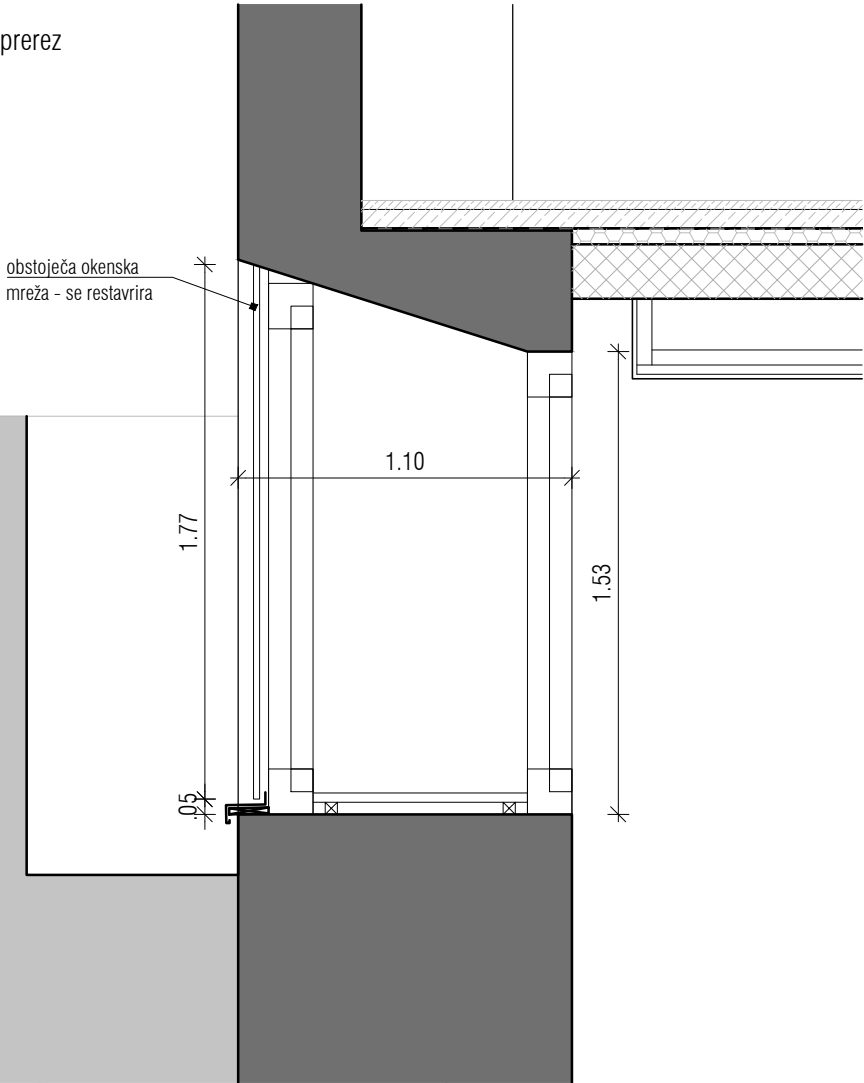
k001-m



k002-m



prerez



oznaka	k001-m, k002-m	M=1:25
pozicija	kovinski mreži pri kletnih oknih na južni fasadi	
ново / obstoječe	obstoječa mreža se nadomesti z novo po vzoru obstoječe	
dimenzija	po shemi	
odpiranje	fiksna mreža	
količina	2	
opis	Kovinski mreži pri kletnih oknih na južni fasadi. Mreže so površinsko oksidirane.	

- izdelava se dokumentacija stanja - je del postavke,
- nova mreža se v celoti izdelava iz nerjavečega jekla in prašno brava v barvo, ki jo pisno potrdi pooblaščen arhitekt in ZVKD Novo mesto
- izdelava iz INOX okvirja in polnih okroglih INOX vrtikal, dimenzioniranje naj bo skladno z obstoječo mrežo
- vsaka posamezna pozicija mreže mora biti, po zaključenih gradbenih delih, posebej izmerjena, saj so med posameznimi odprtinami mogoča odstopnja,
- vsi detajli morajo biti pisno potrjeni s strani pooblaščenega arhitekta in ZVKD Novo mesto



OPOMBE:
Vse mere je potrebno kontrolirati na mestu po izvršenih gradbenih delih!
Spremembe projekta mora pisno potrditi pooblaščen arhitekt in ZVKD Novo mesto!
Delavniške risbe, detajle, predlagane materiale in obdelave ter način izvedbe mora pred izvedbo pisno ptdriti pooblaščen arhitekt in ZVKD Novo mesto!

zelo

investitor: Mestna občina Novo mesto	projektant: ZELOA d.o.o., Ptujška ul. 19, Ljubljana	vrsta pr.d.: PZI	št. projekta: 213-20
objekt: Narodni dom Novo mesto	vodja projekta: Anže Zalaznik u.d.i.a. zaps 1123 PA PPN	vrsta načrta: ARH	datum: junij 2024

tloris - pri kletnih oknih na vzhodni fasadi



tloris - pri kletnih oknih na južni fasadi



oznaka	k001-r1, k002-r1, k001-r2, k001-r3	M=1:25
pozicija	INOX talna rešetka, jaški na ulici pri kletih oknih ob vzhodni in južni fasadi	
dimenzija	po shemi	
odpiranje	fiksna rešetka	
količina	4	

- opis
- INOX mreža vstavljena v jašek na ulici pri kletih oknih ob vzhodni in južni fasadi
- rešetka in polnih ploščatih INOX profilov, debeline 4 mm privarjenih na INOX okvir iz polnih ploščatih profilov debeline 8 mm,
 - osni razmak med posameznimi lamelami rešetke je 6 cm,
 - brušen INOX, varjen, obdelan, brušen,
 - rešetka se sidra v jašek z INOX sidri s pogreznjeno glavo,
 - skupna višina rešetke se prilagodi glede na obstoječ jašek - detajl mora pisno potrditi pooblaščen arhitekt,
 - vsa potrebna podkonstrukcija (okvir - po potrebi) za fiksiranje rešetke - je del postavke !
 - rešetka mora biti povozna
-
- vsaka posamezna pozicija rešetke mora biti, po zaključenih gradbenih delih, posebj izmerjena, saj so med posameznimi odprtini mogoča odstopnja,
 - vsi detajli novih mrež morajo biti pisno potrjeni s strani pooblaščenega arhitekta in ZVKD Novo mesto

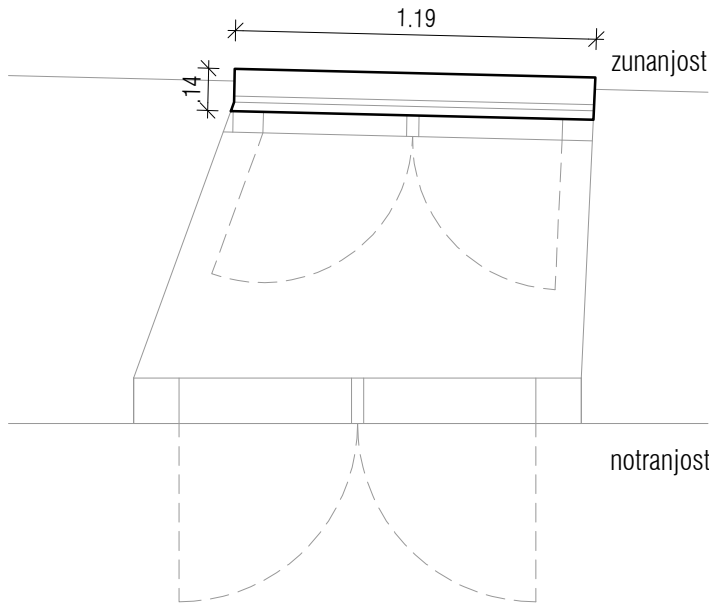
OPOMBE:

Vse mere je potrebno kontrolirati na mestu po izvršenih gradbenih delih!

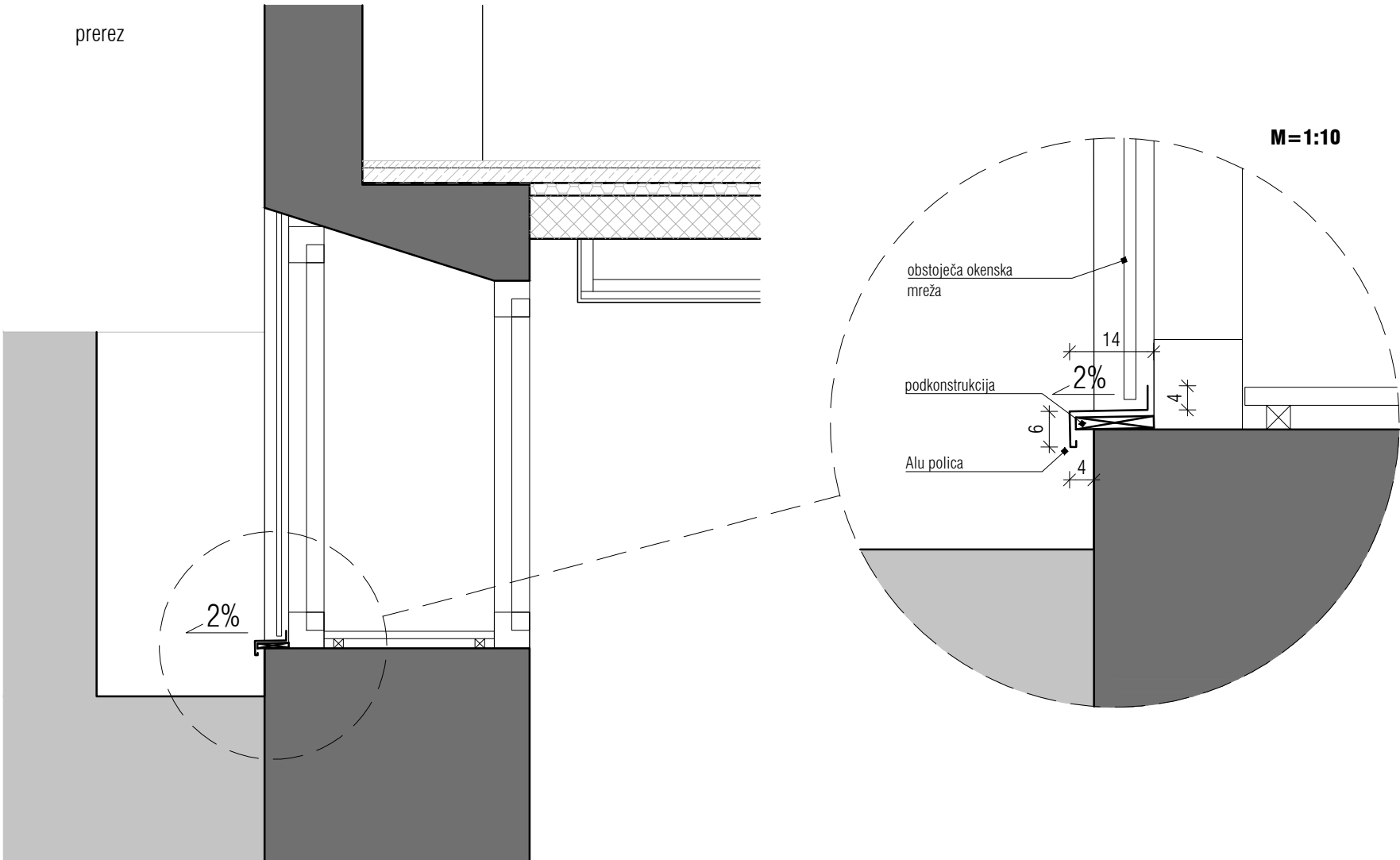
Spremembe projekta mora pisno potrditi pooblaščen arhitekt in ZVKD Novo mesto!

Delavniške risbe, detajle, predlagane materiale in obdelave ter način izvedbe mora pred izvedbo pisno ptdrti pooblaščen arhitekt in ZVKD Novo mesto!

tloris



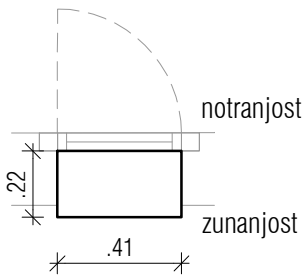
prerez



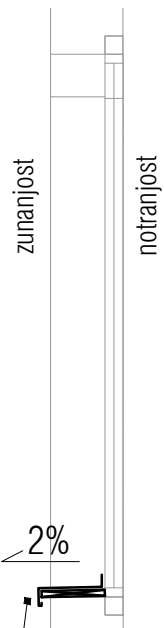
oznaka	k001/2-p	M=1:25
pozicija	okenske police na kletnih oknih	
dimenzija	117, 119, 119, 122 x 14 cm	
količina	4	
opis	<p>Izdelava, dobava in montaža okenskih polic v sestavi:</p> <ul style="list-style-type: none">- nosilni profil FE L 80/80/4mm (po celi dolžini police) z upoštevanjem pritrditve ali drug način podkonstrukcije v skladu s tehnologijo izvajalca.- polica iz Alu pločevine, deb.1,5-2,0mm, z odkapom in stikom z oknom, razv. šir. cca 30cm, vodotesno vzdolžno stikovana na oknih daljših od 2m, prašno barvana oz. obdelava v barvi fasade oz. barvni odtenek določi in potrdi pooblaščen arhitekt in ZVKD Novo mesto- Stranski zaljučki izvedeni s tipskim ALU odkapnim elementom s tesnilom (preprečeno odtekanje vode iz vogalnih stikov in mazanje fasade- Izdelava z vsemi pomožnimi deli in vsem pritrdilnim in tesnilnim materialom.- Obračun po 1m police.- Police se dobavijo skupaj z okni! Globina polic 20cm oz. glede na posamezno lokacijo.- Izdelava v skladu z detajlom - načrtom fasadnega pasu ter v skladu s specifikacijo izdelovalca oken.- Police se morajo vodotesno stikovati z oblogo špalet.- Posebna pozornost zaradi vodotesnosti - kletna okna.- police izveden v 2% naklonu- polica iz ravnine fasade gleda 4cm <p>- vsaka posamezna pozicija police mora biti, po zaključenih gradbenih delih, posebaj izmerjena, saj so med posameznimi odprtinami mogoča odstopnja,</p> <p>- vsi detajli morajo biti pisno potrjeni s strani pooblaščenega arhitekta in ZVKD Novo mesto</p>	

OPOMBE:
Vse mere je potrebno kontrolirati na mestu po izvršenih gradbenih delih!
Spremembe projekta mora pisno potrditi pooblaščen arhitekt in ZVKD Novo mesto!
Delavniške risbe, detajle, predlagane materiale in obdelave ter način izvedbe mora pred izvedbo pisno ptditi pooblaščen arhitekt in ZVKD Novo mesto!

tloris m001-p

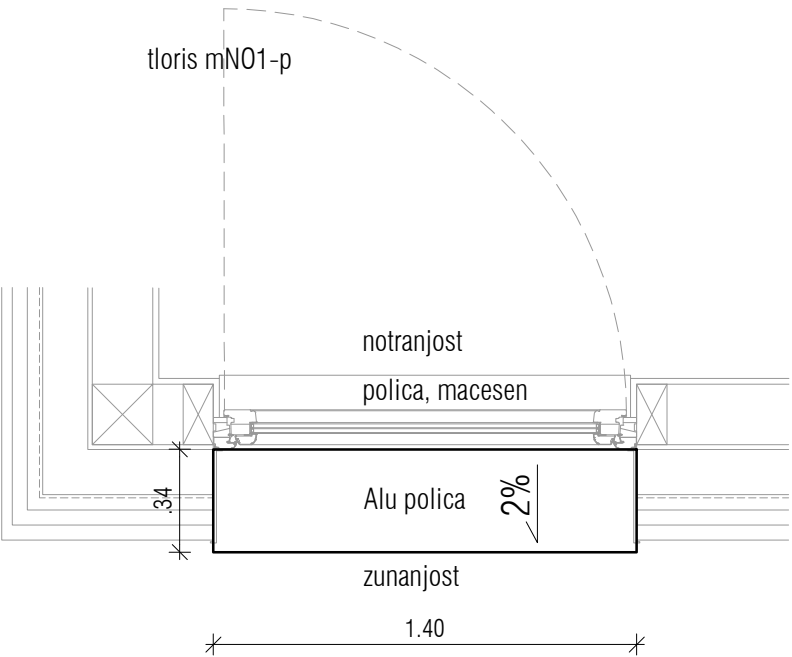


prerez m001-p

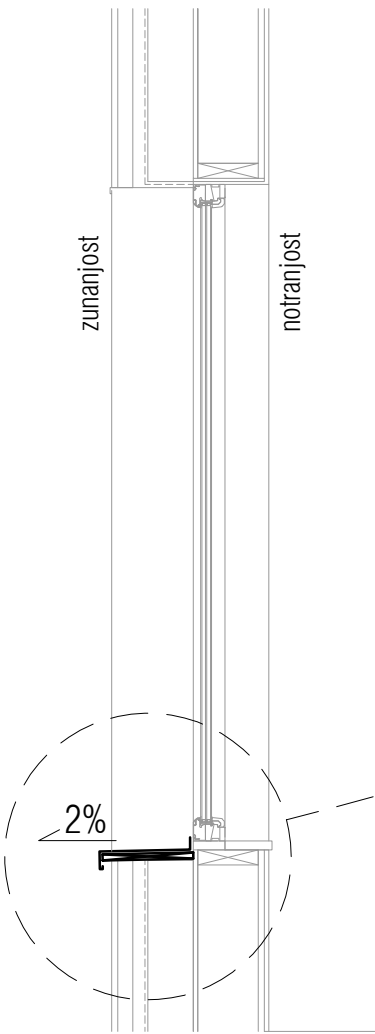


maksimalna višina roba police
na fasadni strani je 3 cm !

tloris mN01-p

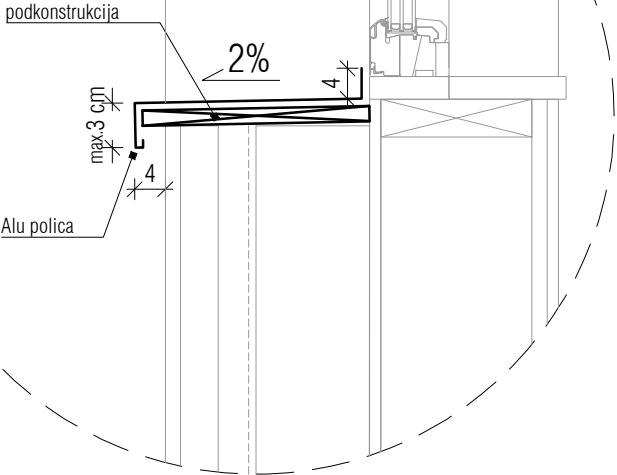


prerez mN01-p



oznaka	m001-p, mN01-p, m002-p, m003-p	str. 1/2	M=1:25
pozicija	okenske police na oknih v mansardi		
dimenzija	m001-p 41 x 22 cm, mN01-p 140 x 34 cm, m002-p 92 x 23 cm, polkrožna-m003-p 75(razvita dol.) x 22 cm		
količina	9 (m001-p 4 kom, mN01-p 1kom, m002-p 1kom, m003-p 3kom)		
opis	<p>Izdelava, dobava in montaža okenskih polic v sestavi:</p> <ul style="list-style-type: none">- nosilni profil FE L 80/80/4mm (po celi dolžini police) z upoštevanjem pritrditve ali drug način podkonstrukcije v skladu s tehnologijo izvajalca.- polica iz Alu pločevine, deb.1,5-2,0mm, z odkapom in stikom z oknom, razv. šir. cca 30cm, vodotesno vzdolžno stikovana na oknih daljših od 2m, prašno barvana oz. obdelava v barvi fasade oz. barvni odtенок določi in potrdi pooblaščen arhitekt in ZVKD Novo mesto- Stranski zaljučki izvedeni s tipskim ALU odkapnim elementom s tesnilom (preprečeno odtekanje vode iz vogalnih stikov in mazanje fasade- Izdelava z vsemi pomožnimi deli in vsem pritrdilnim in tesnilnim materialom.- Obračun po 1m police.- Police se dobavijo skupaj z okni! Globina polic 20cm oz. glede na posamezno lokacijo.- Izdelava v skladu z detajlom - načrtom fasadnega pasu ter v skladu s specifikacijo izdelovalca oken.- Police se morajo vodotesno stikovati z oblogo špalet.- police izveden v 2% naklonu- polica iz ravnine fasade gleda 4cm- maksimalna višina roba police na fasadni strani je 3 cm ! <p>- vsaka posamezna pozicija police mora biti, po zaključenih gradbenih delih, posebaj izmerjena, saj so med posameznimi odprtinami mogoča odstopnja,</p> <p>- vsi detajli morajo biti pisno potrjeni s strani pooblaščenega arhitekta in ZVKD Novo mesto</p>		

M=1:10

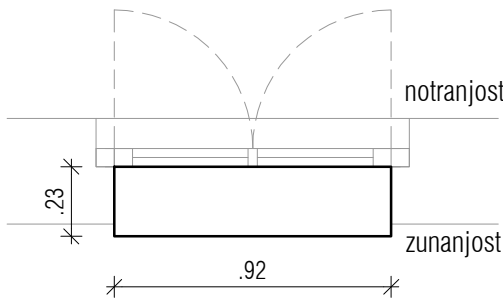


OPOMBE:
Vse mere je potrebno kontrolirati na mestu po izvršenih gradbenih delih!
Spremembe projekta mora pisno potrditi pooblaščen arhitekt in ZVKD Novo mesto!
Delavniške risbe, detajle, predlagane materiale in obdelave ter način izvedbe mora pred izvedbo pisno ptdriti pooblaščen arhitekt in ZVKD Novo mesto!

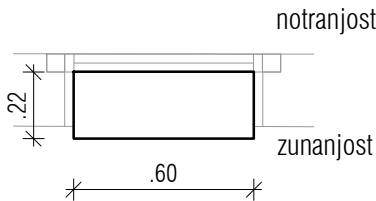
zelo

investitor: Mestna občina Novo mesto	projektant: ZELOA d.o.o., Ptujška ul. 19, Ljubljana	vrsta pr.d.: PZI	št. projekta: 213-20
objekt: Narodni dom Novo mesto	vodja projekta: Anže Zalaznik u.d.i.a. zaps 1123 PA PPN	vrsta načrta: ARH	datum: junij 2024

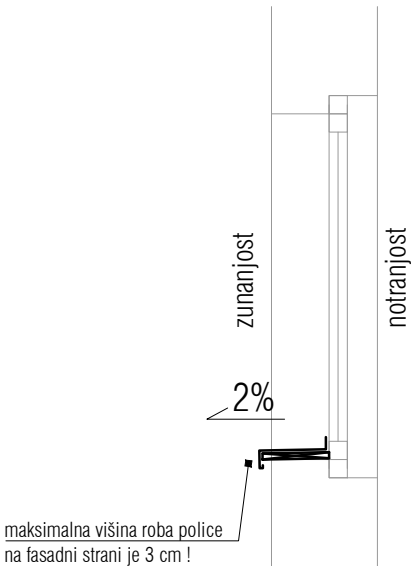
tloris m002-p



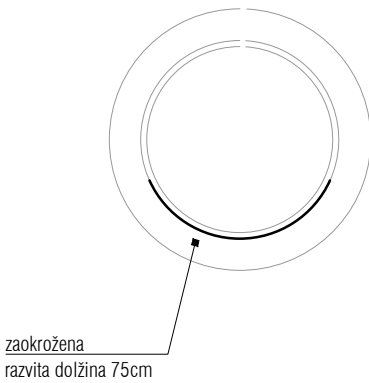
tloris m003-p




prerez m002-p



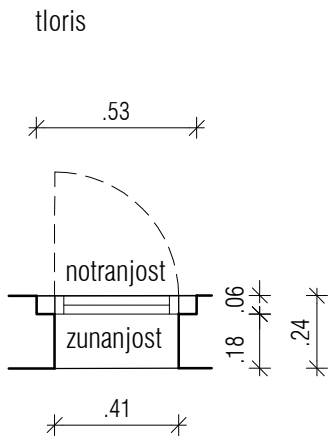
pogled zunanjost m003-p



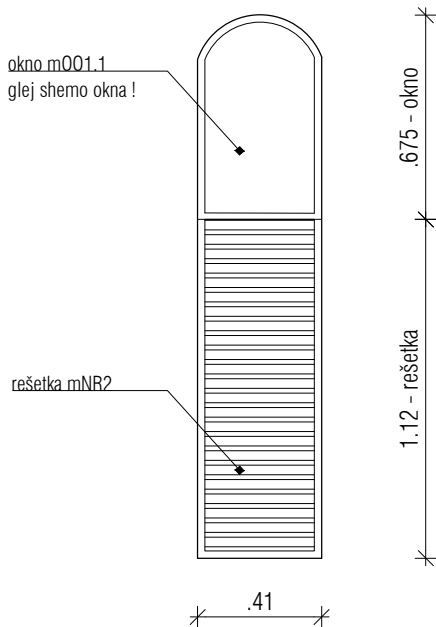
prerez m003-p



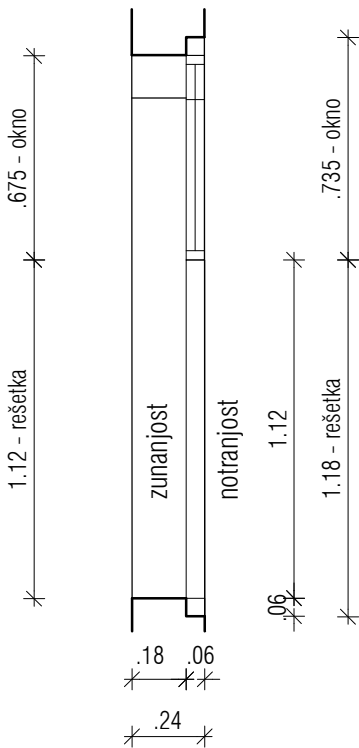
OPOMBE:
Vse mere je potrebno kontrolirati na mestu po izvršenih gradbenih delih!
Spremembe projekta mora pisno potrditi pooblaščen arhitekt in ZVKD Novo mesto!
Delavniške risbe, detajle, predlagane materiale in obdelave ter način izvedbe mora pred izvedbo pisno ptditi pooblaščen arhitekt in ZVKD Novo mesto!



pogled zunanjost



prerez



oznaka	mNR2	M=1:25
pozicija	prezračevalna rešetka v mansardi	
novo / obstoječe	nova rešetka	
dimenzija zidarsko	zunanjost: 41 x 112 cm	
dimenzija mizarsko	po shemi	
parapet	134 in 102 cm	
širina podboja	po obstoječem oknu	
odpiranje	fiksna rešetka	
količina	1	
opis	Alu rešetka	

- MONTAŽA REŠETKE POD OKNOM, V OBSTOJEČI OKENSKI ODPRTINI !
- stena: 24 cm
- podboj: Alu prašno barvano v barvi okeskega okvirja - bele barve – barvni odtenek določi in potrdi pooblaščen arhitekt in ZVKD Novo mesto
- horizontalne L lamele, prepračevanje zamakanja v notranjost, 70% odprtost, v barvi okeskega okvirja - bele barve – barvni odtenek določi in potrdi pooblaščen arhitekt in ZVKD Novo mesto
- zunanja polica: da, Alu, z odkapom po kotom 45°, prašno barvano v barvi fasade, barvo potrdi pooblaščen arhitekt in ZVKD Novo mesto - ni del postavke
- notranja polica: ne
- vsaka posamezna pozicija mora biti, po zaključenih gradbenih delih, posebaj izmerjena, saj so med posameznimi zidarskimi odprtinami mogoča odstopnja,
- vsi detajli morajo biti pisno potrjeni s strani pooblaščenega arhitekta in ZVKD Novo mesto

OPOMBE:
Vse mere je potrebno kontrolirati na mestu po izvršenih gradbenih delih!
Spremembe projekta mora pisno potrditi pooblaščen arhitekt in ZVKD Novo mesto!
Delavniške risbe, detajle, predlagane materiale in obdelave ter način izvedbe mora pred izvedbo pisno ptdriti pooblaščen arhitekt in ZVKD Novo mesto!